

## ΔΙΑΒΑΣΤΕ ΠΡΟΣΕΚΤΙΚΑ ΤΙΣ ΟΔΗΓΙΕΣ ΠΡΙΝ ΞΕΚΙΝΗΣΕΤΕ.

Χρησιμοποιήστε αυτές τις οδηγίες σε συνδυασμό με τις οδηγίες του διαγνωστικού τεστ ανίχνευσης αντιγόνων ή του τεστ PCR.

R H I N O M E D

# RHINOSWAB

## ΟΔΗΓΙΕΣ ΧΡΗΣΗΣ ΓΙΑ ΤΗ ΣΥΛΛΟΓΗ ΔΕΙΓΜΑΤΩΝ

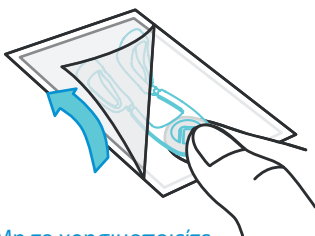


R H I N O S W A B  
by R H I N O M E D®

### 1: ΚΑΘΑΡΙΣΤΕ ΤΑ ΧΕΡΙΑ ΣΑΣ.

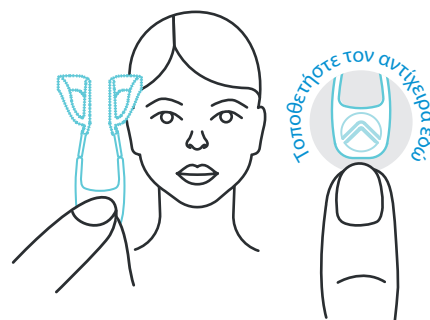


**2: ΠΙΑΝΟΝΤΑΣ ΜΟΝΟ ΤΗ ΛΑΒΗ**, αφαιρέστε το ρινικό επίχρισμα από τη συσκευασία του.

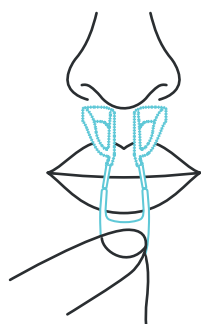


Μη το χρησιμοποιείτε εάν η συσκευασία έχει υποστεί ζημιά

**3: ΚΡΑΤΗΣΤΕ ΤΟ ΡΙΝΙΚΟ ΕΠΙΧΡΙΣΜΑ** από τη λαβή με τον δείκτη και τον αντίχειρά σας.



**4: ΤΟΠΟΘΕΤΗΣΤΕ ΤΟ ΡΙΝΙΚΟ ΕΠΙΧΡΙΣΜΑ ΚΑΤΩ ΑΠΟ ΤΗ ΜΥΤΗ ΣΑΣ.**




**5: ΕΙΣΑΓΕΤΕ ΤΟ ΡΙΝΙΚΟ ΕΠΙΧΡΙΣΜΑ ΣΤΗ ΜΥΤΗ ΣΑΣ** τοποθετώντας πρώτα τους βρόχους και σπρώχνοντας με απαλές κινήσεις όσο πιο βαθιά γίνεται ώστε να μην σας προκαλεί δυσφορία (περίπου 2-3 εκατοστά ή 1 ίντσα). Γείρετε τη λαβή του ρινικού επιχρίσματος προς τα πάνω καθώς το εισάγετε.

Η λαβή πρέπει να βρίσκεται έξω από τη μύτη σας



**6: ΡΥΘΜΙΣΤΕ ΤΟ ΧΡΟΝΟΜΕΤΡΟ ΣΤΑ 30 ΔΕΥΤ.** και αναπνεύστε κανονικά από τη μύτη σας.



Ρύθμιση  
χρονόμετρου  
στα 30 ΔΕΥΤ.

**7: ΜΕΤΑ ΑΠΟ 15 ΔΕΥΤΕΡΟΛΕΠΤΑ,** μετακινήστε το ρινικό επιχρίσμα στο εσωτερικό της μύτης για **15 δευτερόλεπτα** χρησιμοποιώντας μέτρια πίεση και βεβαιωθείτε ότι οι βρόχοι έρχονται σε συνεχή επαφή με το εσωτερικό της μύτης σας.

ΜΕΤΑΚΙΝΗΣΤΕ ΜΕΣΑ ΣΤΗ ΜΥΤΗ  
**15**  
ΔΕΥΤ.



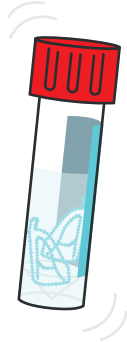
Αφαιρέστε το από τη μύτη.

**8: ΣΠΑΣΤΕ ΕΝΑΝ-ΕΝΑΝ ΚΑΙ ΤΟΥΣ ΔΥΟ ΒΡΟΧΟΥΣ ΜΕΣΑ ΣΤΟΝ ΔΟΚΙΜΑΣΤΙΚΟ ΣΩΛΗΝΑ.** Εισάγετε έναν βρόχο τη φορά στον σωλήνα και σπάστε στην ενδεικτική γραμμή.



Για να το κάνετε αυτό, λυγίστε τον βραχίονα του ρινικού επιχρίσματος πάνω στον δοκιμαστικό σωλήνα κατά μήκος της ενδεικτικής γραμμής.

**9: ΒΙΔΩΣΤΕ ΣΦΙΧΤΑ ΤΟ ΚΑΠΑΚΙ ΠΑΝΩ ΣΤΟΝ ΔΟΚΙΜΑΣΤΙΚΟ ΣΩΛΗΝΑ** εξασφαλίζοντας ότι έχει κλείσει ερμητικά, ώστε να αποφευχθεί η διαρροή του υγρού.



ΑΝΑΚΙΝΗΣΤΕ ΜΕΡΙΚΕΣ ΦΟΡΕΣ ΤΟΝ ΔΟΚΙΜΑΣΤΙΚΟ ΣΩΛΗΝΑ ΜΕ ΗΠΙΕΣ ΚΙΝΗΣΕΙΣ

**10: ΚΑΘΑΡΙΣΤΕ ΤΑ ΧΕΡΙΑ ΣΑΣ.**



**11: ΕΠΕΞΕΡΓΑΣΙΑ ΤΟΥ ΔΙΑΓΝΩΣΤΙΚΟΥ ΤΕΣΤ.**

Ακολουθήστε τις οδηγίες για την παράδοση του δείγματος στο αρμόδιο εξεταστικό κέντρο.

Ή ανατρέξτε στις οδηγίες που αναγράφονται στο προϊόν διαγνωστικού τεστ ανίχνευσης αντιγόνων.

ΣΥΜΒΟΛΟ	ΕΠΕΞΗΓΗΣΗ
	<b>RHINOMED</b> Level 1, 132 Gwynne St, Cremorne VIC 3121 swab@rhinoswab.global
	Ιατροτεχνολογικό προϊόν <small>Δίπλωμα ευρεσιτεχνίας σε εκκρέματα</small>
	Κοινοποιημένος οργανισμός
	Μην επαναχρησιμοποιείτε
	Έκθεση στην ηλιακή ακτινοβολία
	Χρήση πριν από

ΣΥΜΒΟΛΟ	ΕΠΕΞΗΓΗΣΗ
	Συμβουλευτείτε τις οδηγίες χρήσης
	Μην το χρησιμοποιείτε εάν η συσκευασία έχει υποστεί ζημιά
	Αποκλειστικό αναγνωριστικό τεχνολογικού προϊόντος
	Αριθμός ταυτοποίησης παρτίδας
	Αριθμός καταλόγου/αναφοράς κατασκευαστή
	Εξουσιοδοτημένος αντιπρόσωπος στην Ευρώπη